

KI

SERIE
SÉRIE
SERIES



Serie KI

- Indicador de acero inoxidable con protección IP-65 • Dígitos de grandes dimensiones (50 mm) • Display con iluminación automática • Función auto-tara • Memoria acumulativa • Filtro de pesaje de animales • Resolución extendida para modelos verificados (un dígito adicional) • Resolución seleccionable • Batería interna recargable • Aprobación CE de modelo con Verificación opcional **M** para plataformas con célula Zemic (opcional) • Plataformas monocélula • Cuatro clases de plataforma (S, M, L y XL) • Plataforma de acero inoxidable • Estructura de acero (S, L y XL) o aluminio (M) • Célula de carga de aluminio con protección IP-65 • Capacidades de 30 kg a 600 kg
- Indicateur en acier inoxydable avec la protection IP-65 • Chiffres de grandes dimensions (50 mm) • Écran d'affichage avec éclairage interne • Fonction auto-tare • Mémoire accumulative • Filtre du pesage d'animaux • Sensibilité étendue pour modèles vérifiés (un chiffre additionnel) • Sensibilité sélectionnable • Batterie interne rechargeable • Approbation CE de modèle avec la Vérification en option **M** pour plate-forme avec capteur Zemic (optionnel) • Plate-forme mono-cellule • Quatre tailles de plate-forme (S, M, L et XL) • Plate-forme en acier inoxydable • Structure en acier (S, L et XL) ou en aluminium (M) • Capteur d'aluminium avec la protection IP-65 • Capacité de 30 kg à 600 kg
- IP-65 stainless steel indicator • Large digits (50mm) • Automatic backlight display • Auto-tare function • Accumulative memory • Animal weighing function • Extended resolution for verified models (one additional digit) • Eligible resolution • Internal rechargeable battery • EC approval with the optional Verification **M** for the platforms with the (optional) Zemic cell • One load cell platforms • Four platform sizes (S, M, L and XL) • Stainless steel weighing pan • Structure of steel (S, L and XL) or aluminum (M) • Aluminum load cell with IP-65 protection • Capacities from 30 kg to 600 kg



Modelo	Capacidad (Kg)	Resolución (g)	Rango de tara (Kg)	Dim. Plataforma (mm)	Estructura	Plato superior	Célula de carga	Peso (kg)
Modèle	Portée (Kg)	Précision (g)	Rang de tare (Kg)	Dim. Plateau (mm)	Structure	Plateau supérieur	Capteur	Poids (kg)
Model	Capacity (Kg)	Readability (g)	Tare range (Kg)	Pan size (mm)	Structure	Top pan	Load cell	Weight (kg)
KI-30SI	30	5	30	350x450	Acero Inoxidable	Acero Inoxidable	Zemic L6E Aluminio IP-65 OIML R-60 C3	18.55
KI-60SI	60	10	60	350x450			Zemic L6E Aluminio IP-65 OIML R-60 C3	18.55
KI-150SI	150	20	150	350x450			Zemic L6E Aluminio IP-65 OIML R-60 C3	18.55
KI-30PI	30	5	30	400x400			Zemic L6E Aluminio IP-65 OIML R-60 C3	17.55
KI-60PI	60	10	60	400x400			Zemic L6E Aluminio IP-65 OIML R-60 C3	17.55
KI-150PI	150	20	150	400x400			Zemic L6E Aluminio IP-65 OIML R-60 C3	17.55
KI-60LI	60	10	60	600x600			Zemic L6G Aluminio IP-65 OIML R-60 C3	38.55
KI-150LI	150	20	150	600x600			Zemic L6G Aluminio IP-65 OIML R-60 C3	38.55
KI-300LI	300	50	300	600x600			Zemic L6G Aluminio IP-65 OIML R-60 C3	38.55



Estructura pintada y plato INOX

Estructura y plato INOX




Clase X



Clase SI



Clase S



Clase PI



Clase P




Clase LI




Clase M



Clase L



Clase XL



Serie KI

Opciones de Células
Option de Capteur
Load cell options
Opción Célula Zemic aluminio L6E (para plataformas S, SI, P y PI)
Opción Célula Zemic aluminio L6G (para plataformas L, LI y XL)
Opción Célula Tedeá 1042 (para plataformas S, SI, P y PI)
Opción Célula Tedeá 1263 (para plataformas S, SI, P y PI)

Modelo	Capacidad (Kg)	Resolución (g)	Rango de tara (Kg)	Dim. Plataforma (mm)	Estructura	Plato superior	Célula de carga	Peso (kg)
Modèle	Portée (Kg)	Précision (g)	Rang de tare (Kg)	Dim. Plateau (mm)	Structure	Plateau supérieur	Capteur	Poids (kg)
Model	Capacity (Kg)	Readability (g)	Tare range (Kg)	Pan size (mm)	Structure	Top pan	Load cell	Weight (kg)
KI-15X	15	2	15	300x350	Acero Pintado	Acero Inoxidable	Zemic L6D Aluminio IP-65 OIML R-60 C3	10.55
KI-30X	30	5	30	300x350			Zemic L6D Aluminio IP-65 OIML R-60 C3	10.55
KI-60X	60	10	60	300x350			Zemic L6D Aluminio IP-65 OIML R-60 C3	10.55
KI-30S	30	5	30	350x450			Xcell X6D Aluminio IP-65	16.55
KI-60S	60	10	60	350x450			Xcell X6D Aluminio IP-65	16.55
KI-150S	150	20	150	350x450			Xcell X6D Aluminio IP-65	16.55
KI-30P	30	5	30	400x400			Xcell X6D Aluminio IP-65	17.55
KI-60P	60	10	60	400x400			Xcell X6D Aluminio IP-65	17.55
KI-150P	150	20	150	400x400			Xcell X6D Aluminio IP-65	17.55
KI-60M	60	10	60	420x530			Zemic L6D Aluminio IP-65 OIML R-60 C3	15.55
KI-150M	150	20	150	420x530			Zemic L6D Aluminio IP-65 OIML R-60 C3	15.55
KI-300M	300	50	300	420x530			Zemic L6D Aluminio IP-65 OIML R-60 C3	15.55
KI-60L	60	10	60	600x600			Xcell X6D Aluminio IP-65	36.55
KI-150L	150	20	150	600x600			Xcell X6D Aluminio IP-65	36.55
KI-300L	300	50	300	600x600			Xcell X6D Aluminio IP-65	36.55
KI-150XL	150	20	150	800x800			Xcell X6D Aluminio IP-65	76.55
KI-300XL	300	50	300	800x800	Xcell X6D Aluminio IP-65	76.55		
KI-600XL	600	100	600	800x800	Xcell X6D Aluminio IP-65	79.55		